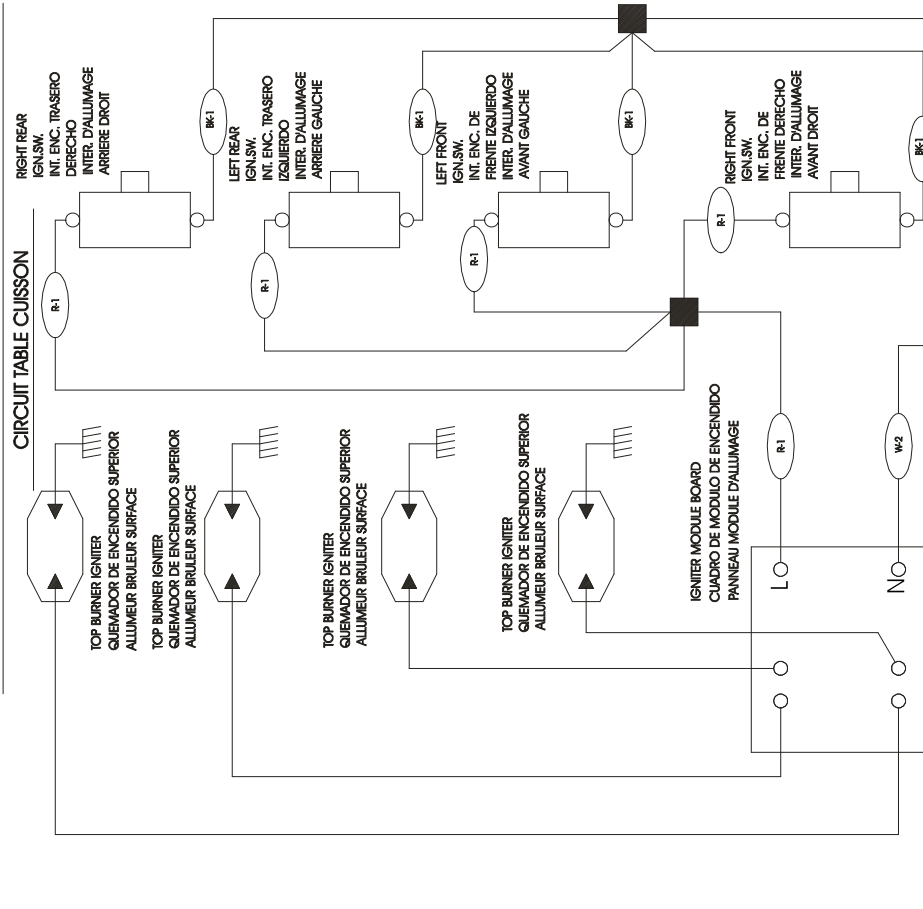


COOKTOP CIRCUIT / CIRCUITO DE PLANCHA DE COCINAR /



NOTE/NOTA/NOTE:
 CIRCUIT SHOWN WITH ALL CONTROLS SET TO "OFF".
 OVEN DOOR CLOSED AND UNLOCKED.
 EL CIRCUITO ESTA ILUSTRADO CON TODOS LOS CONTROLES A "OFF"
 (APAGADO) PUERTA DE HORNO ABIERTA Y NO CERRADA.
 LE SCHEMA ELECTRIQUE INDIQUE QUE LES COMMANDES SONT
 A "ARRRET" QUE LA PORTE EST FERMEE ET NON VERROUILLEE.

WARNING/AVISO/AVERTISSEMENT
 DISCONNECT POWER BEFORE SERVICING UNIT.
 DESCONNECTE LA ENERGIA ANTES DE REALIZAR EL
 MANTENIMIENTO DEL ELECTRODOMESTICO.
 DEBRANCHER LE COURANT AVANT DEFFECTUER LA
 REPARATION.

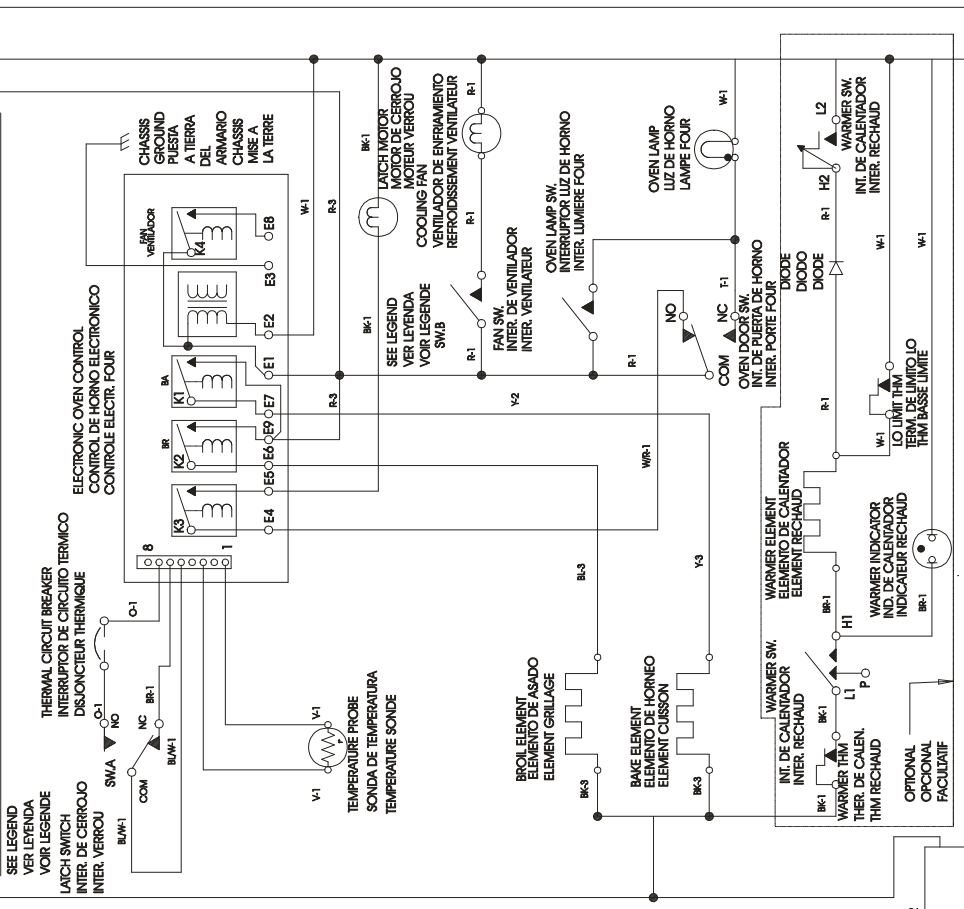
W-2

COLOR WIRE NO./NO. COLOR DE ALAMBRE/NO. COULEUR FL

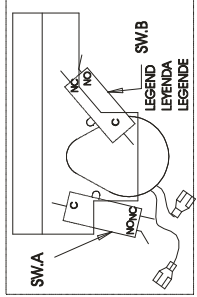
WIRE/ALAMBRE	GAUGE/MEDIDA	TEMPERATURE	UL STYLE NO.
3	16	150	3321
2	18	200	3122
1	18	150	3321

CAUTION/AVISO/AVERTISSEMENT:
 LABEL ALL WIRES PRIOR TO DISCONNECTION WHEN SERVICING CONTROLS.
 WIRING ERROR CAN CAUSE IMPROPER AND DANGEROUS OPERATION.
 VERIFIEY PROPER OPERATION AFTER SERVICING.
 -ETIQUETE TODOS LOS ALAMBRES ANTES DE DESCONECTAR PARA REALIZAR
 EL MANTENIMIENTO DE LOS CONTROLES. EL ERROR DE ALAMBRE PUEDE CAUSAR UN
 FUNCIONAMIENTO INCORRECTO Y PELIGROSO. VERIFIQUE SI EL FUNCIONAMIENTO
 ESIA CORRECTO DESPUES DEL MANTENIMIENTO.
 -ETIQUETER CHAQUE FIL AVANT LE DEBRANCHEMENT DE CEUX-CI. VERIFIER LE BON
 FONCTIONNEMENT DE L'APPAREIL APRES TOUTE REPARATION.

OVEN CIRCUIT / CIRCUITO DE HORNO / CIRCUIT DU FOUR



IMPORTANT/IMPORTANT/IMPORTANT
 -COPPER WIRE MUST BE USED FOR CONNECTIONS
 TO CONDUIT WIRE.
 -ALAMBRE DE COBRE DEBE DE SER UTILIZADO
 PARA LA CONEXION AL CANAL DE ALAMBRES.
 -UTILISER UN CABLE AVEC CONDUCTEURS
 EN CUIVRE POUR LE RACCORDEMENT
 AU CABLE DE L'APPAREIL.



318045041 REV. C